

Public Expose
19 Mei 2026

PT Trans Power Marine Tbk



Materi-materi tersebut disusun oleh PT Trans Power Marine Tbk (“Perusahaan”) dan bukan dilakukan secara independendiverifikasi. Tidak ada pernyataan atau jaminan, tersurat maupun tersirat, yang dibuat dan tidak ada kepercayaan yang diberikan pada keakuratan, keadilan atau kelengkapan informasi yang disajikan atau terkandung dalam materi ini. Perusahaan atau afiliasi, penasihat, atau perwakilannya tidak bertanggung jawab apa pun atas kerugian apa pun yang timbul dari informasi apa pun yang disajikan atau terkandung dalam materi ini. Informasi yang disajikan atau terkandung dalam materi ini dapat berubah tanpa pemberitahuan dan keakuratannya tidak dijamin.

Materi ini berisi pernyataan yang merupakan pernyataan berwawasan ke depan. Pernyataan-pernyataan ini mencakup deskripsimengenai maksud, keyakinan, atau ekspektasi saat ini dari Perusahaan atau pejabatnya sehubungan dengan hasil konsolidasioperasi dan kondisi keuangan Perusahaan. Pernyataan-pernyataan ini dapat dikenali dengan penggunaan kata-kata seperti “mengharapkan”, “rencana”, “akan”, “memperkirakan”, “proyek”, “berniat”, atau kata-kata yang memiliki arti serupa. Pernyataan berwawasan ke depan tersebut tidak menjamin kinerja di masa depan dan mengandung risiko serta ketidakpastian, dan hasil sebenarnya mungkin berbeda dari pernyataan berwawasan ke depan karena berbagai faktor dan asumsi. Perusahaan tidak mempunyai kewajiban dan tidak berjanji untuk merevisi pernyataan berwawasan ke depan untuk mencerminkan peristiwa atau keadaan di masa depan.

Materi-materi ini hanya untuk tujuan informasi dan bukan merupakan atau merupakan bagian dari suatu penawaran, ajakan atau undangan atas tawaran apa pun untuk membeli atau berlangganan sekuritas apa pun dari Perusahaan, di yurisdiksi mana pun, dan materi tersebut atau bagian mana pun darinya tidak boleh dijadikan dasar. dari, atau diandalkan dalam hubungan apa pun dengan, kontrak, komitmen, atau keputusan investasi apa pun. Keputusan apa pun untuk membeli atau memesan efek apa pun dari Perusahaan harus diambil setelah meminta nasihat profesional yang sesuai.

01

Hasil Keputusan RUPST

02

Profile Perusahaan dan Kegiatan Usaha

03

Kinerja Keuangan Perusahaan



01

Hasil Keputusan RUPST



Keputusan Mata Acara Pertama RUPS Tahunan

- i. Menyetujui dan mengesahkan Laporan Tahunan Perseroan untuk tahun buku yang berakhir pada tanggal 31 Desember 2025.
- ii. Mengesahkan Neraca dan Perhitungan Laba Rugi Perseroan tahun buku yang berakhir pada tanggal 31 Desember 2025 beserta penjelasannya yang telah diaudit oleh Kantor Akuntan Publik Teramihardja, Pradhono & Chandra sebagaimana ternyata dalam Laporan Nomor 00026/3.0251/AU.1/06/0272-5/1/III/2026 tanggal 27 Maret 2026 serta memberikan pelunasan dan pembebasan sepenuhnya dari tanggung jawab (acquit et de charge) kepada seluruh anggota Direksi atas tindakan pengurusan dan kepada seluruh anggota Dewan Komisaris atas tindakan pengawasan yang telah mereka lakukan dalam tahun buku yang berakhir pada tanggal 31 Desember 2025.
- iii. Mengesahkan Laporan Tugas Pengurusan Direksi dan Pengawasan Dewan Komisaris Perseroan untuk tahun buku yang berakhir pada tanggal 31 Desember 2025.

Keputusan Mata Acara Kedua RUPS Tahunan

1. Sebesar USD 50.000 yang mana setara dengan Rp. 865.400.000,- (disisihkan sebagai Cadangan sebagaimana disyaratkan pada Pasal 70 UUPA dan sesuai Pasal 30 ayat 1 Anggaran Dasar Perseroan.
2. Sebesar USD 8.484.641 yang mana setara dengan Rp. 146.852.165.628,- atau Rp. 42,- per saham yang lebih kurang 47,50% dari Laba Bersih Tahun 2025 dibagikan sebagai dividen tunai.
3. Memberikan kuasa kepada Direksi untuk menentukan jadwal dan tata cara pembagian dividen tunai serta segala tindakan yang diperlukan untuk itu.
4. Sisa Laba bersih Perseroan sebesar USD 9.327.460,- ditetapkan sebagai Laba ditahan yang akan digunakan untuk keperluan modal kerja Perseroan.
5. Konversi dari USD ke Rupiah menggunakan kurs tengah Bank Indonesia Rp. 17.308,- per satu Dollar Amerika Serikat pada tanggal 24 April 2026.

Keputusan Mata Acara tiga RUPS Tahunan

Menyetujui :

Menunjuk Akuntan Publik dari Kantor Akuntan Publik Independen Teramihardja, Pradhono & Chandra atau Kantor Akuntan Publik Independen pengganti lainnya (apabila diperlukan) yang diajukan oleh Dewan Komisaris dengan memperhatikan rekomendasi dari Komite Audit Perseroan untuk memeriksa Laporan Keuangan Perseroan untuk tahun buku yang berakhir pada tanggal 31 Desember 2026 berikut menetapkan honorarium dan persyaratan lain mengenai penunjukannya.

Keputusan Mata Acara Ke-empat RUPS Tahunan

Menyetujui :

- i. Menyetujui untuk menetapkan gaji dan tunjangan kepada anggota Dewan komisaris untuk tahun buku 2026 (termasuk pajak) berlaku efektif sejak 1 Januari 2026 sampai 31 Desember 2026 maksimum sebesar USD 600.000 (enam ratus ribu Dollar Amerika Serikat).
- ii. Memberikan kuasa dan wewenang kepada Dewan Komisaris Perseroan untuk menetapkan gaji dan tunjangan dan atau penghasilan lainnya untuk anggota Direksi untuk Tahun Buku 2026.

Dan Memberi kuasa kepada Direksi Perseroan untuk menyatakan keputusan-keputusan yang diambil dalam RUPS Tahunan ini dalam bentuk akta notaris. Untuk itu menghadap dimana perlu, memberikan keterangan dan laporan, membuat atau suruhbuatkan dan menandatangani semua surat / akta yang diperlukan dan mengerjakan segala tindakan yang dianggap perlu dan berguna, untuk itu satu dan lain tidak ada yang dikecualikan.

1. Menyetujui pengangkatan Ibu Patricia Pratiwi Suwati Prasatya sebagai Wakil Direktur Utama Perseroan, sehingga susunan Direksi Perseroan menjadi sebagai berikut :

Direksi:

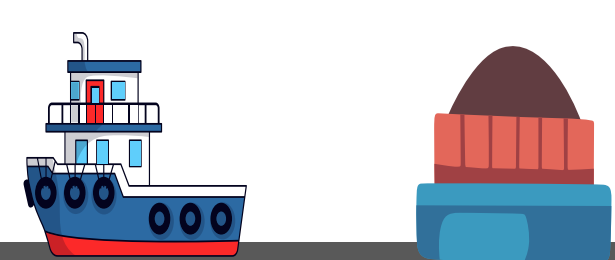
| | |
|----------------------|------------------------------------|
| Direktur Utama | : Ronny Kurniawan |
| Wakil Direktur Utama | : Patricia Pratiwi Suwati Prasatya |
| Wakil Direktur Utama | : Daniel Wardojo |
| Direktur | : Rudy Sutiono |
| Direktur | : Aman Suaedi |

2. Memberi kuasa kepada Direksi Perseroan untuk menyatakan keputusan-keputusan yang diambil dalam RUPS Tahunan ini dalam bentuk akta notaris. Untuk itu menghadap dimana perlu, memberikan keterangan dan laporan, membuat atau suruh buat dan menandatangani semua surat / akta yang diperlukan dan mengerjakan segala tindakan yang dianggap perlu dan berguna, untuk itu satu dan lain tidak ada yang dikecualikan.

02

Profile Perusahaan dan Kegiatan Usaha







Consolidated

Non - Consolidated

65%

51%

50%

*30%

PT Bahtera Energi
Samudra Tuah (BEST)

PT Trans Ocean Permata
(TOP)

PT Trans Bahtera
Pioneer (TBP)

PT Trans Logistik
Perkasa (TLP)



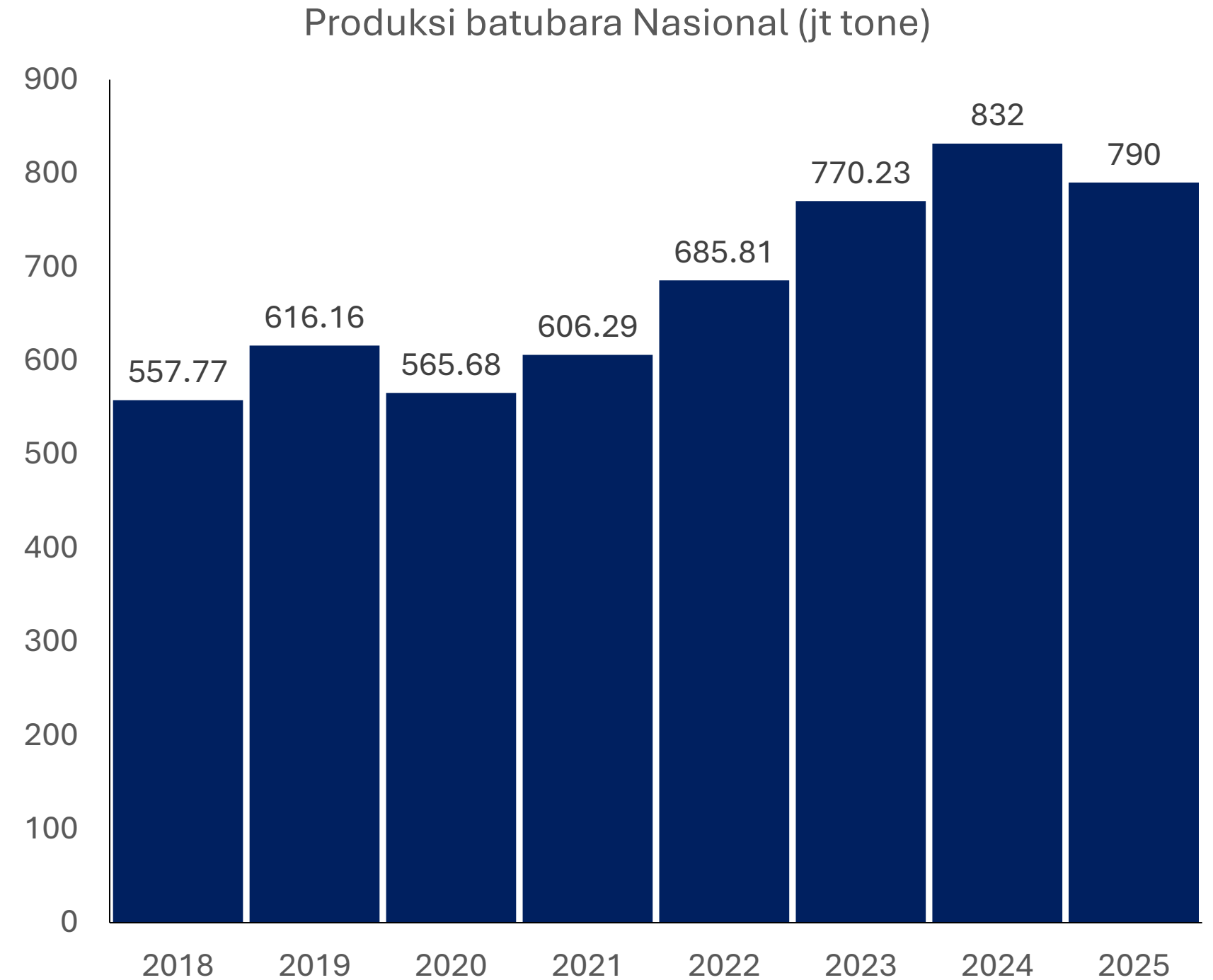
Key Customers





INDUSTRY OVERVIEW


Monthly Indonesia coal production



Source: Argus and Ministry of Energy and Mineral Resources

03

Kinerja Keuangan Perusahaan



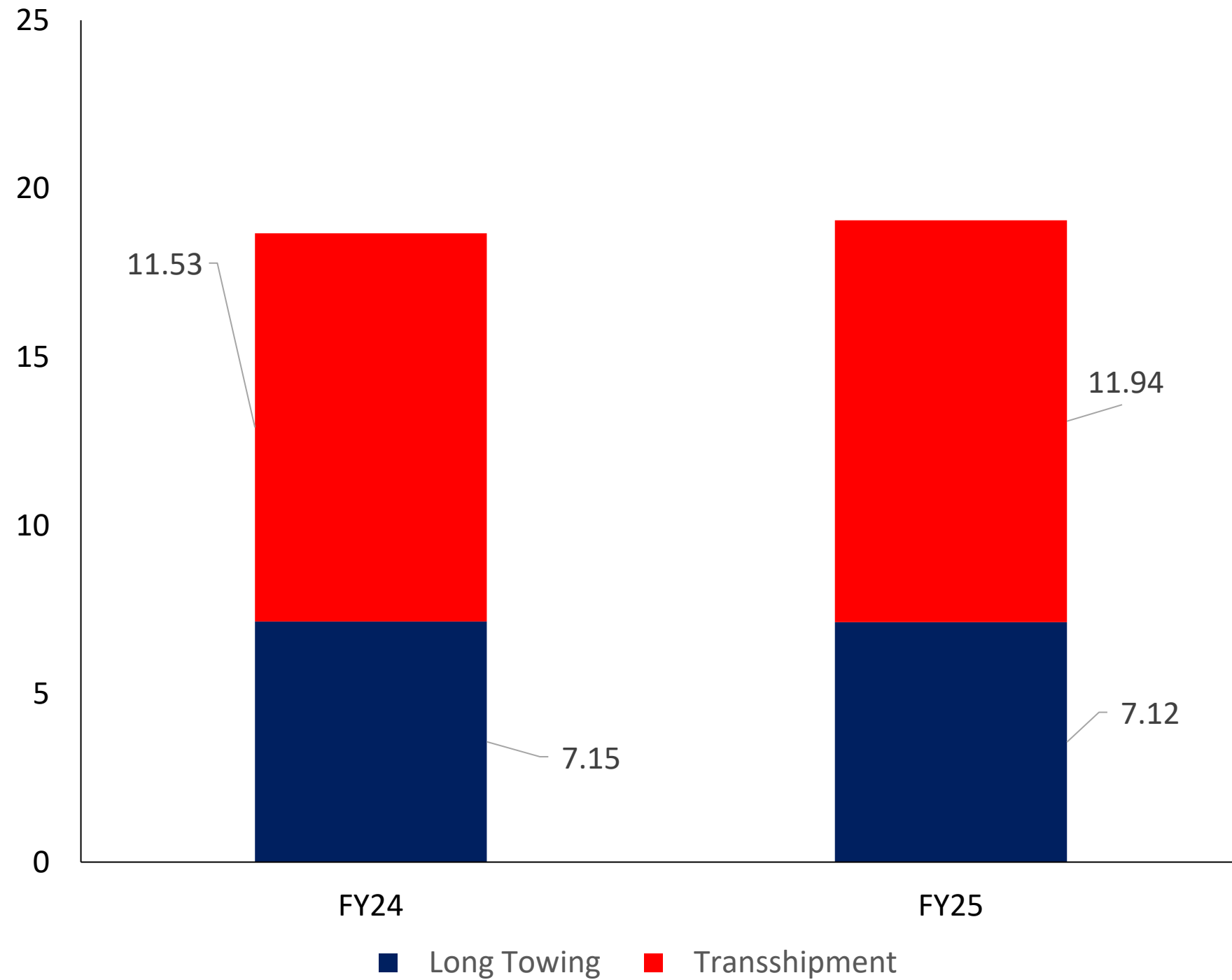
| | FY2025 | | | | | | |
|----------------|--------------|------|-----|-----------|------------------|-----|-----------|
| | Consolidated | | | | Non-consolidated | | |
| | TPM | BEST | TOP | Total | TBP | TLP | Total |
| Tug boat | 46 | 41 | 5 | 92 | 2 | 58 | 60 |
| Barges | 41 | 36 | 5 | 82 | 2 | 49 | 51 |
| Floating Crane | 4 | - | 1 | 5 | | - | |
| Tanker | - | - | | | | 1 | 1 |

| | YTD Confirmed Order for FY26F | | | | |
|----------|-------------------------------|------|-----|----------|------------------|
| | Consolidated | | | | Non-consolidated |
| | TPM | BEST | TOP | Total | TLP |
| Tug boat | 2 | 4 | 1 | 7 | 15 |
| Barges | 5 | 3 | 1 | 9 | 15 |

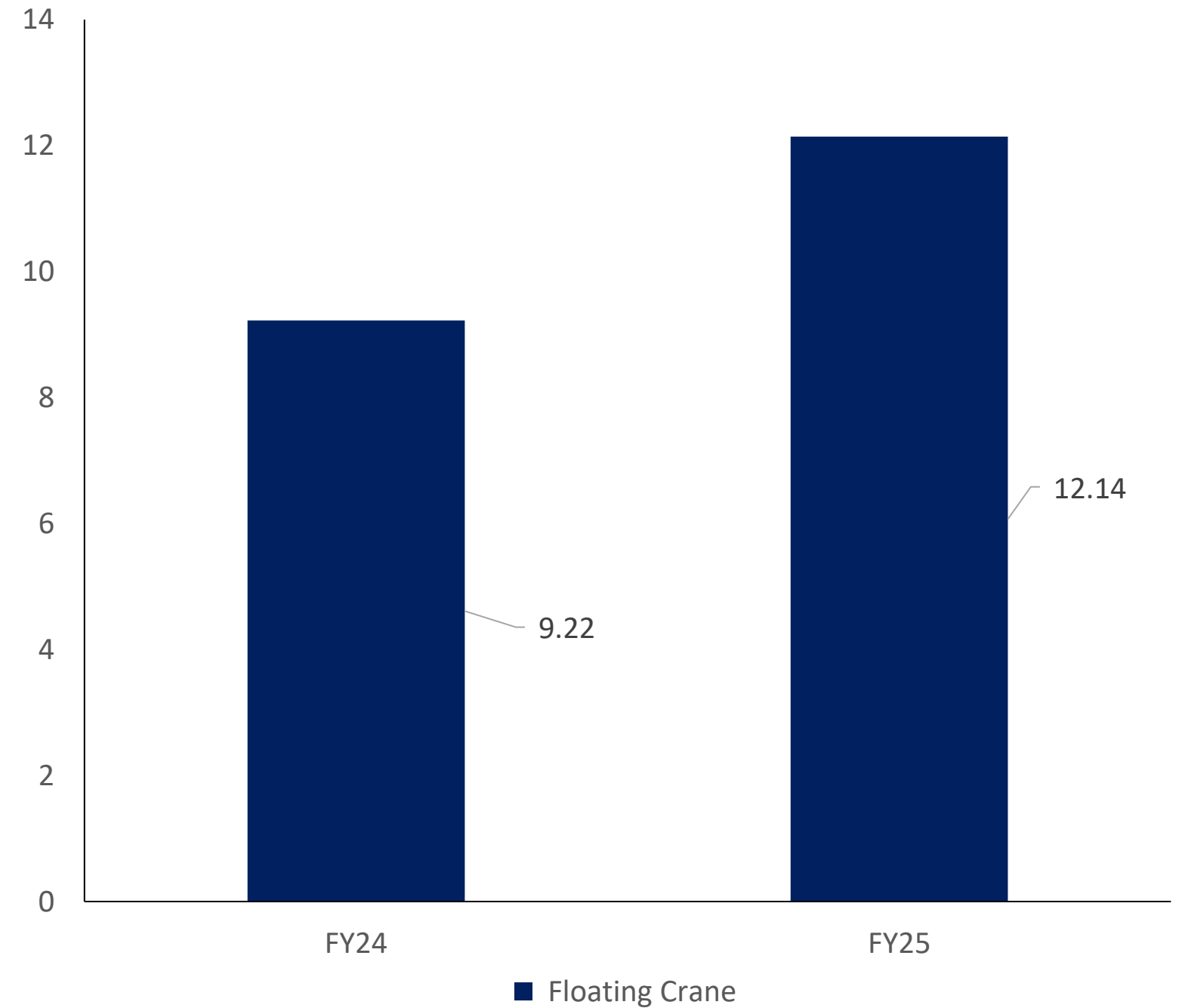
Note: BEST is 65% owned by TPM. TLP is effectively 30% owned by TPM. TOP is effectively 51% owned by TPM. TBP is effectively 50% owned by TPM

Operational Segment

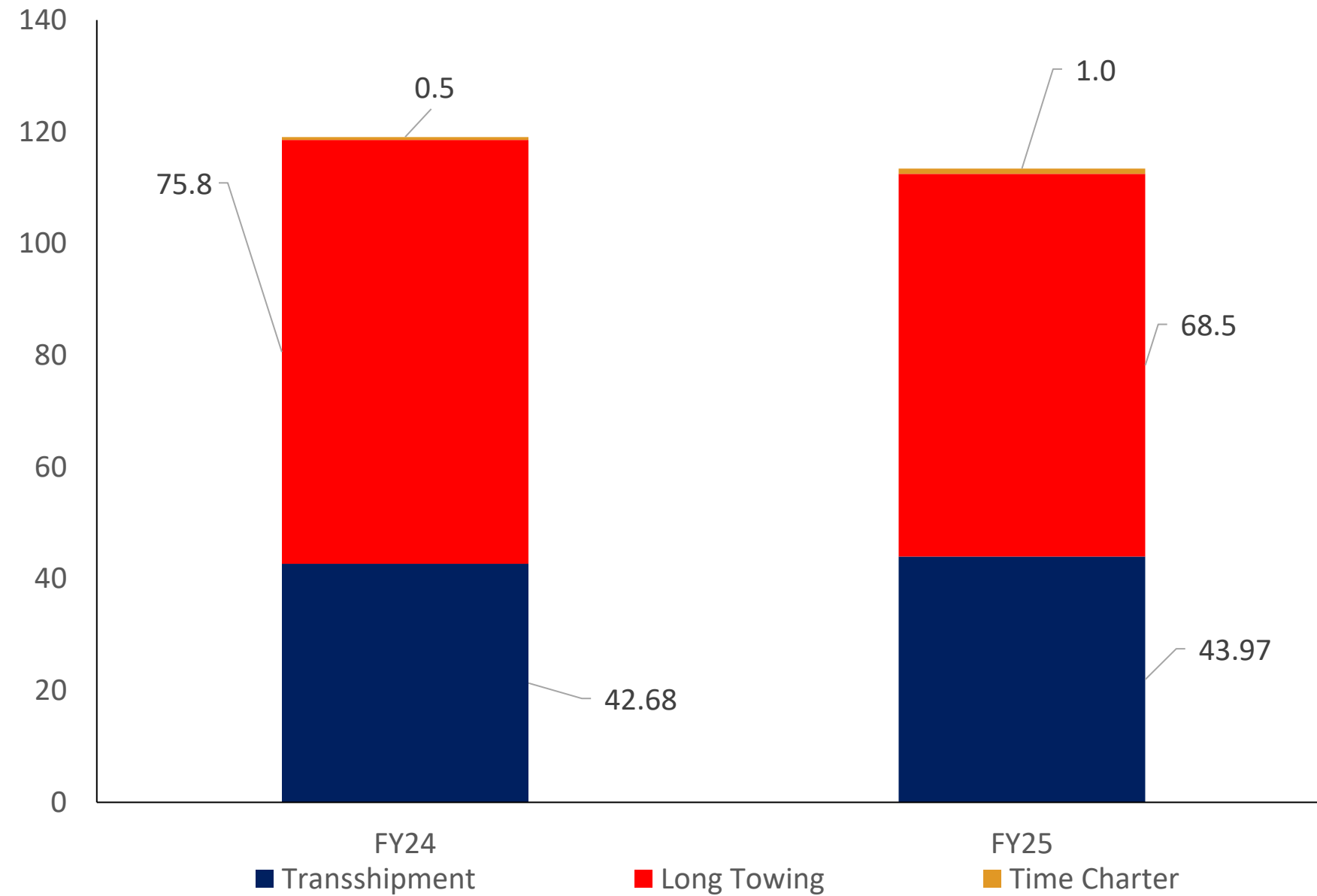
Volume barging handled in FY25 vs FY24 (in m tone)



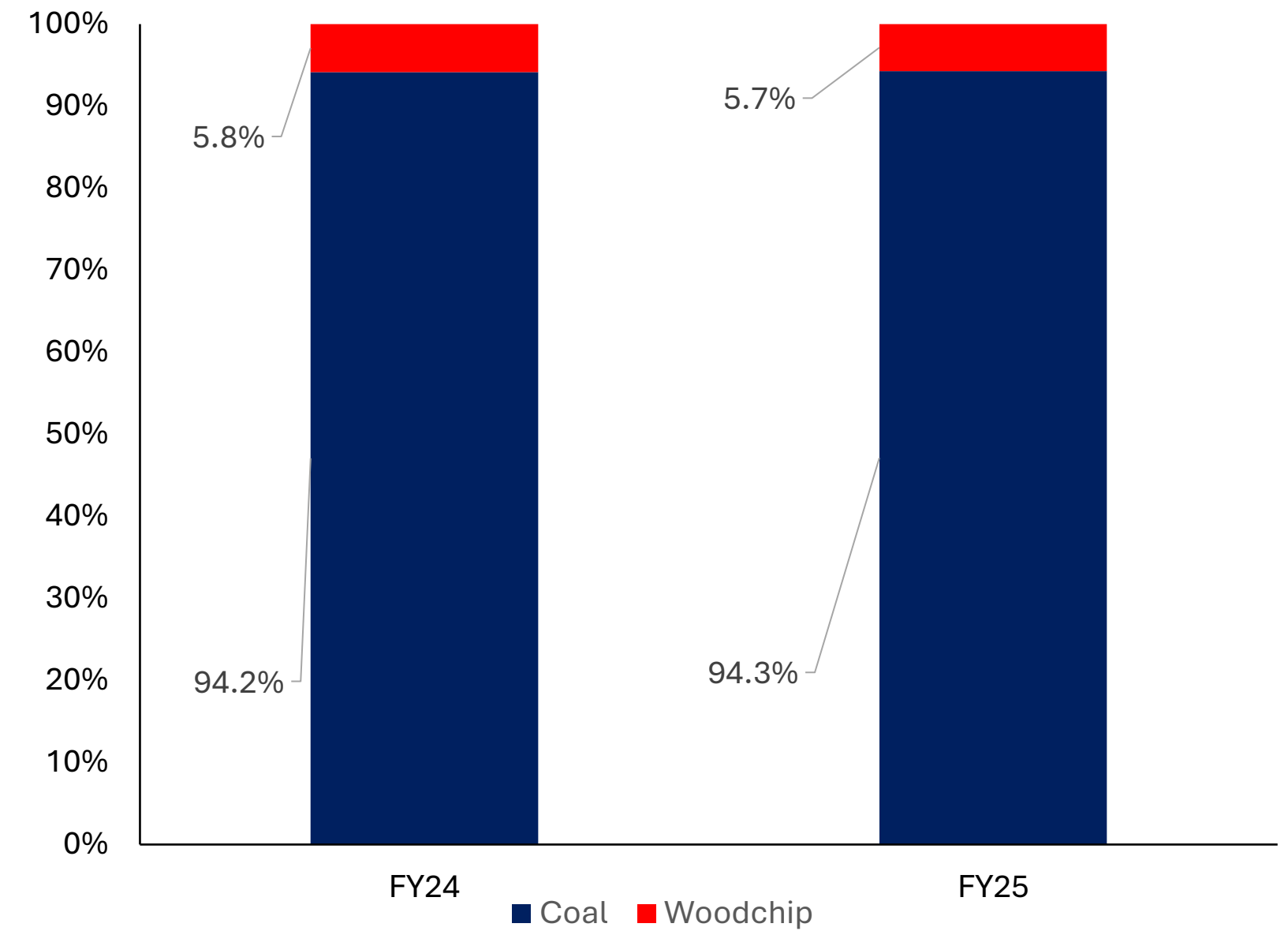
Floating Crane volume handled in FY25 vs FY24 (in m tone)



Revenue by segment (in \$ m)

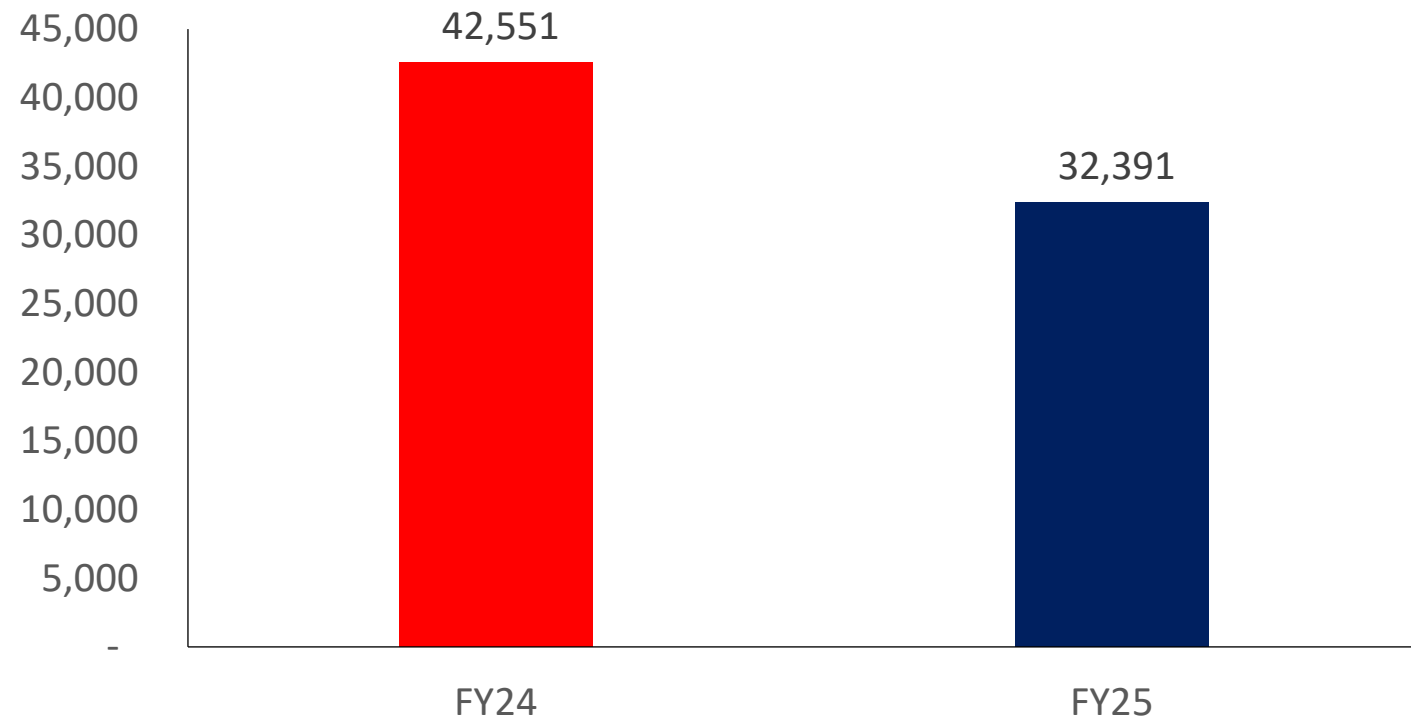


Revenue by products

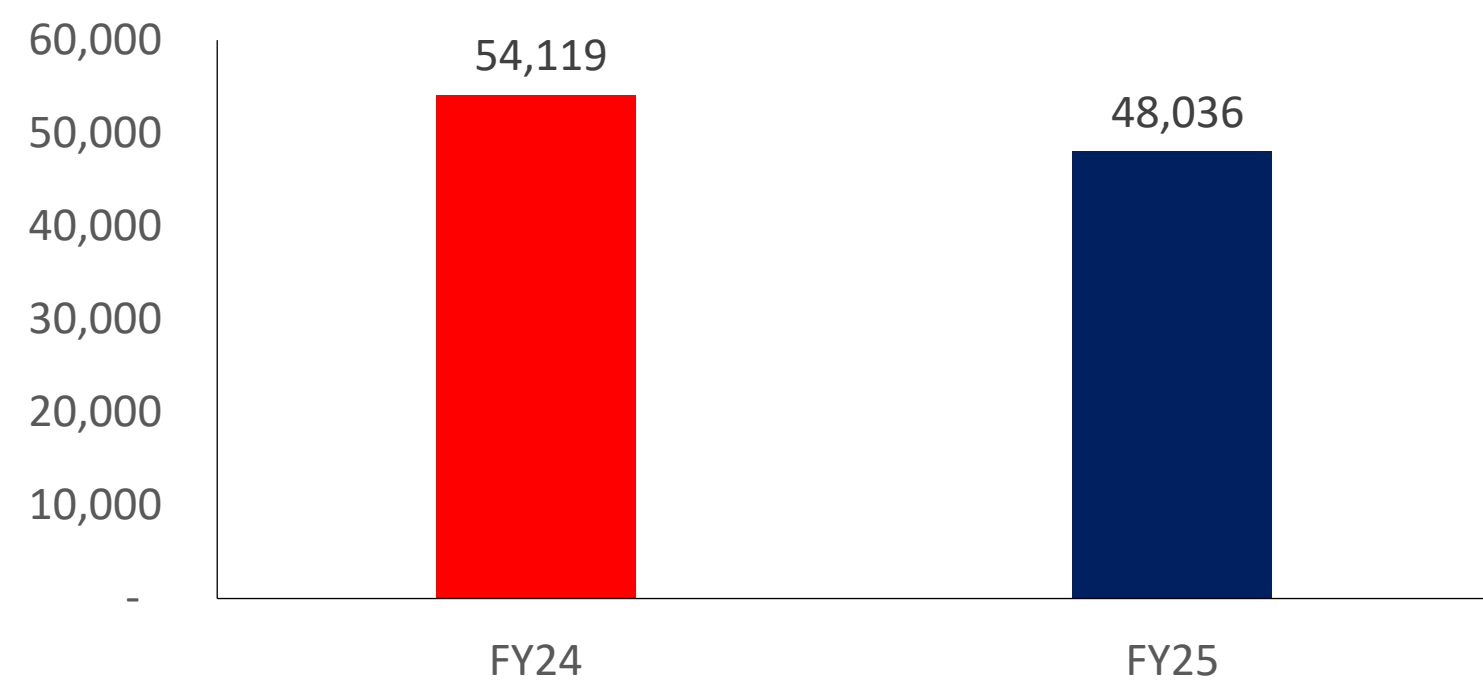


Kinerja Keuangan Tahun 2025

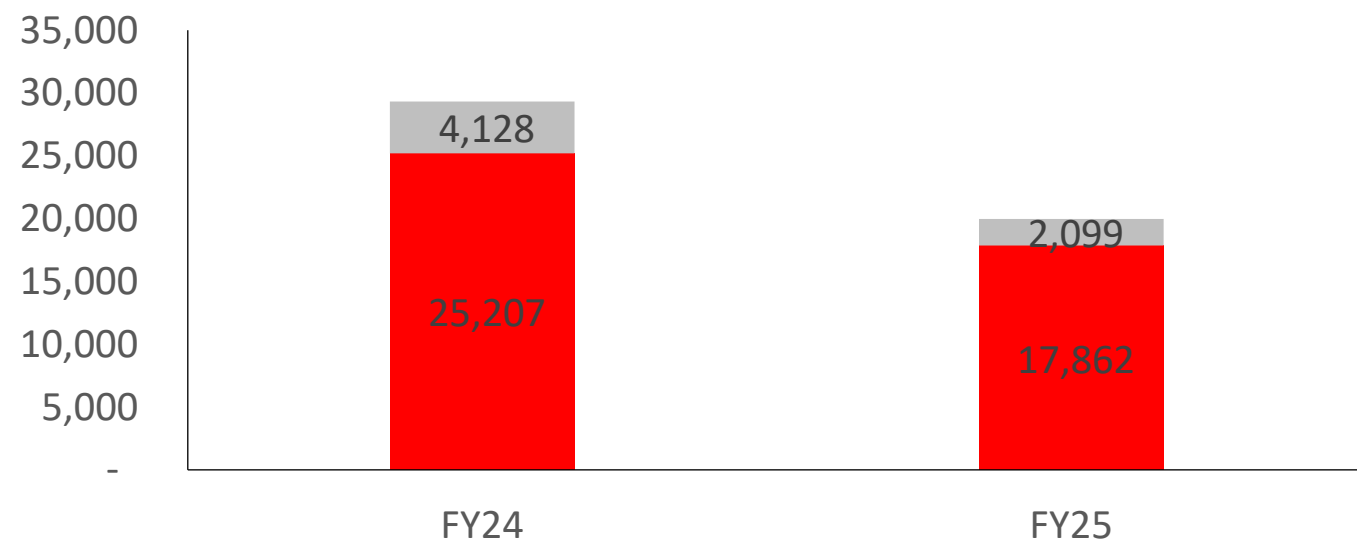
Laba bruto '000 US\$



EBITDA '000 US\$

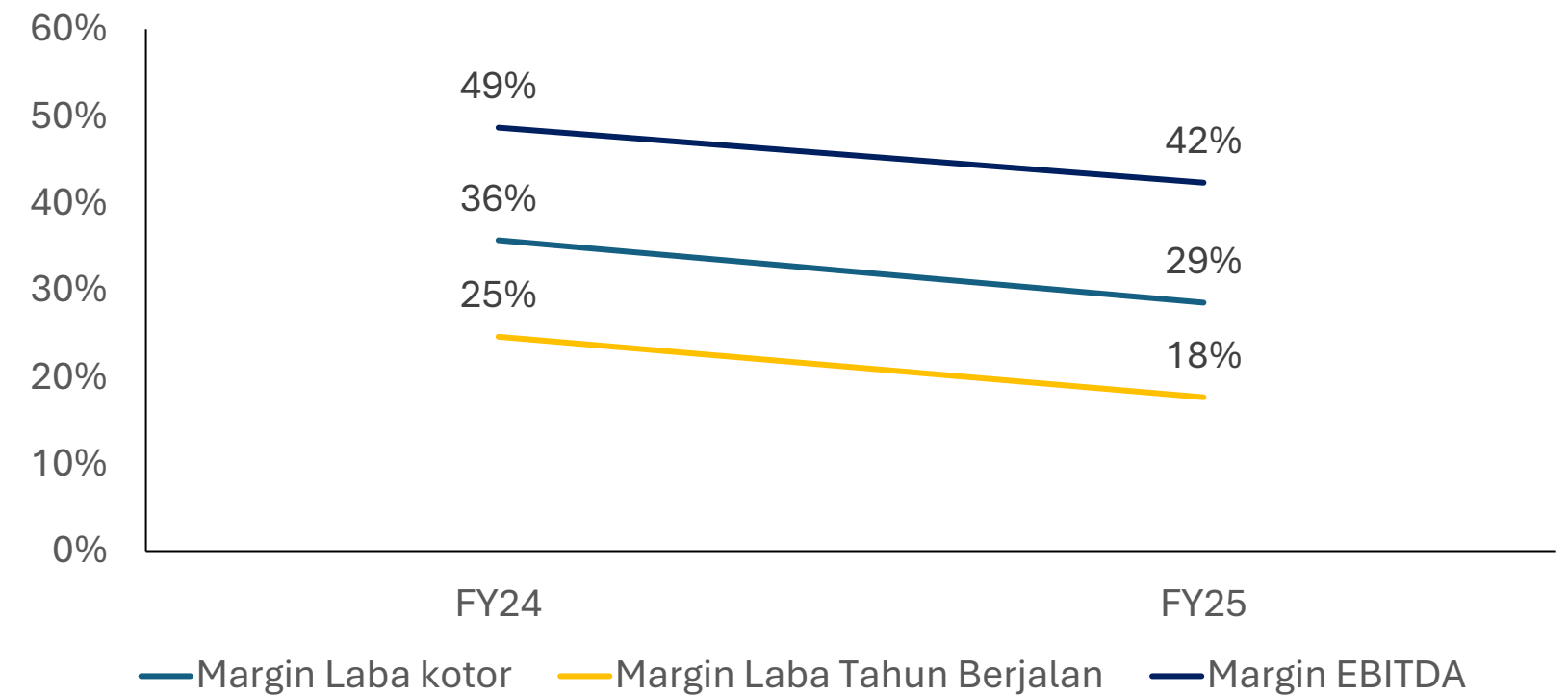


Laba tahun berjalan '000 US\$



■ Diatribusikan kepada Perseroan ■ Kepentingan Non-Pengendali

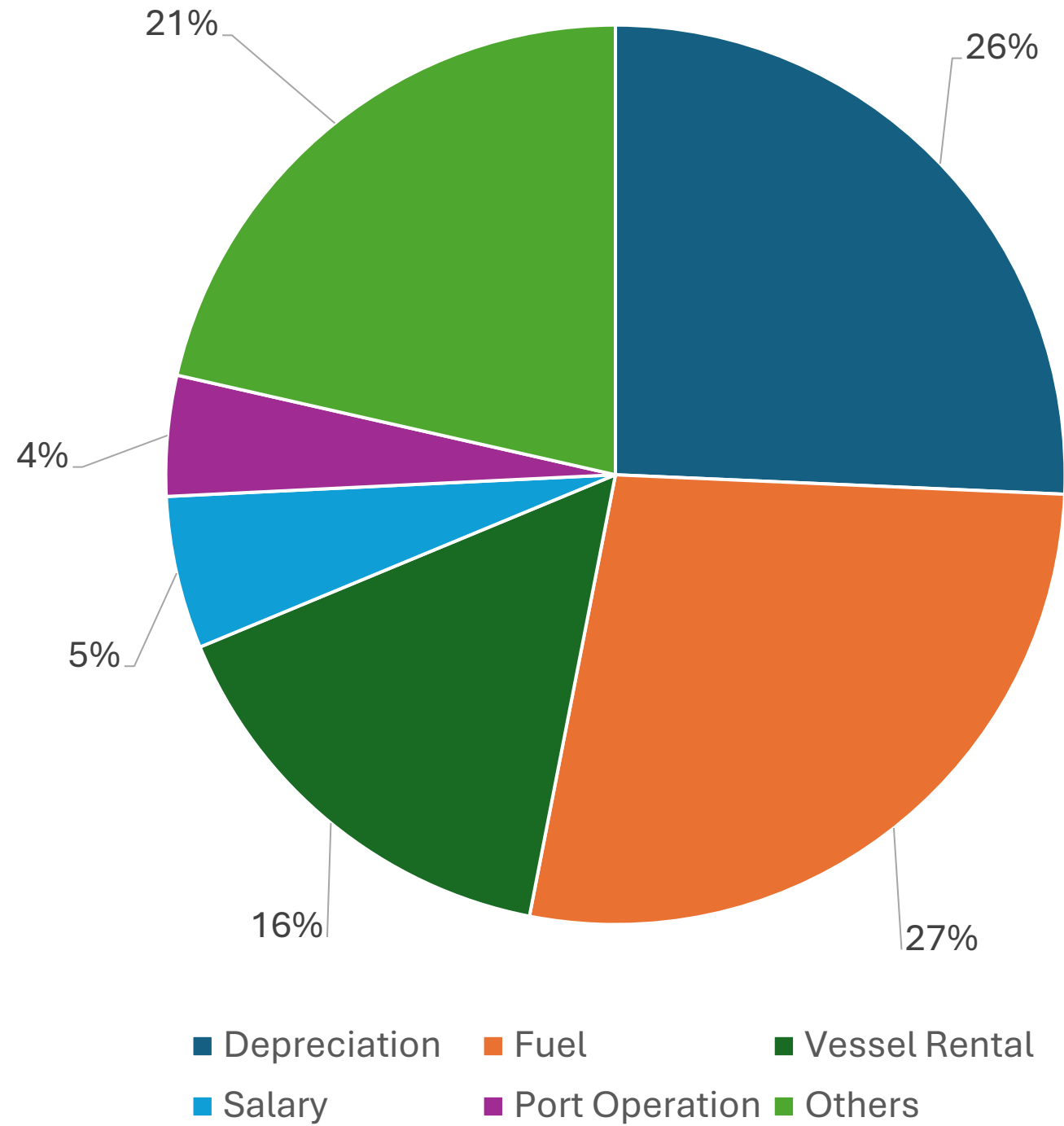
Profitabilitas



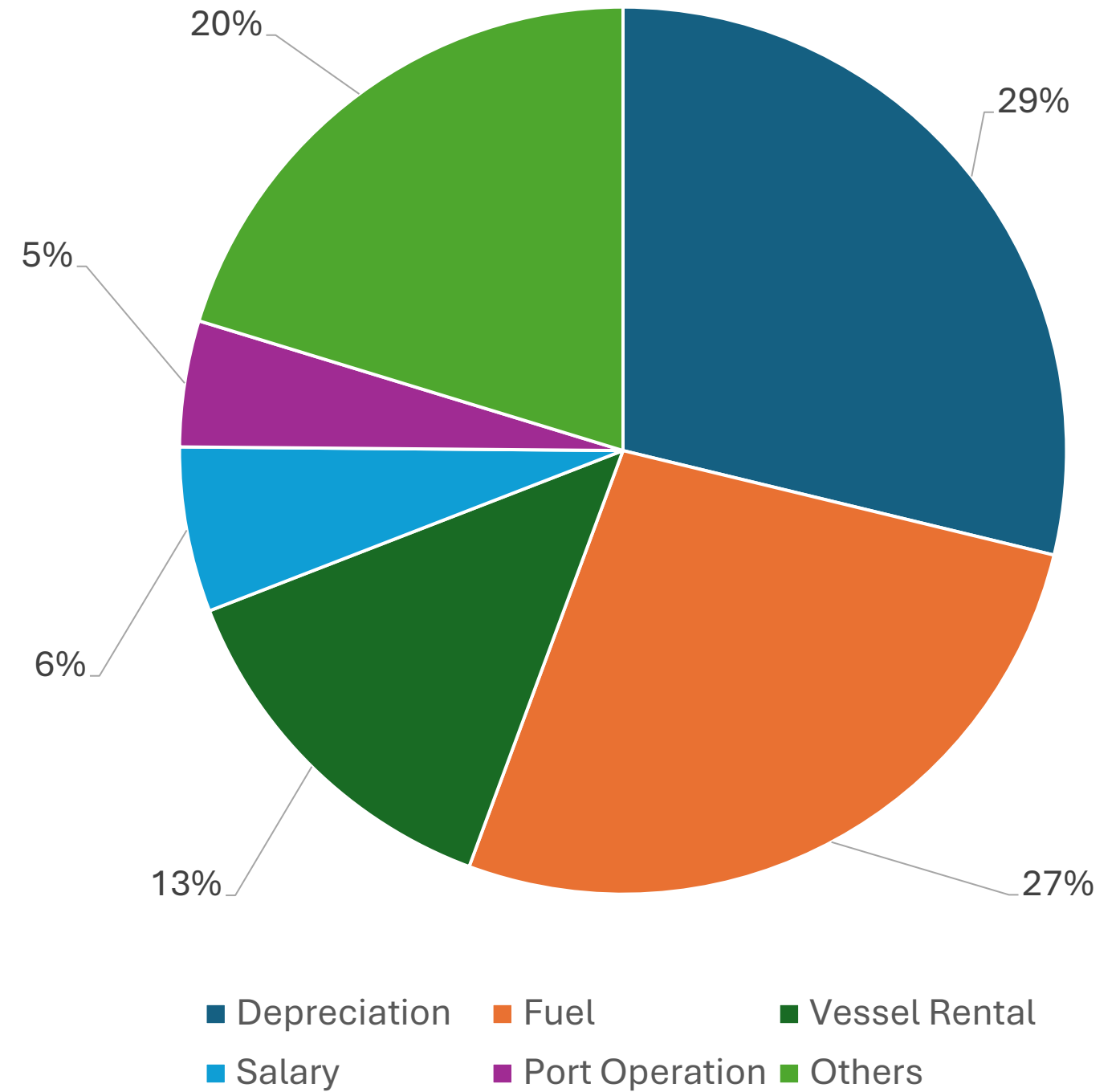
*FY23 di sajikan Kembali

Komponen Beban Langsung

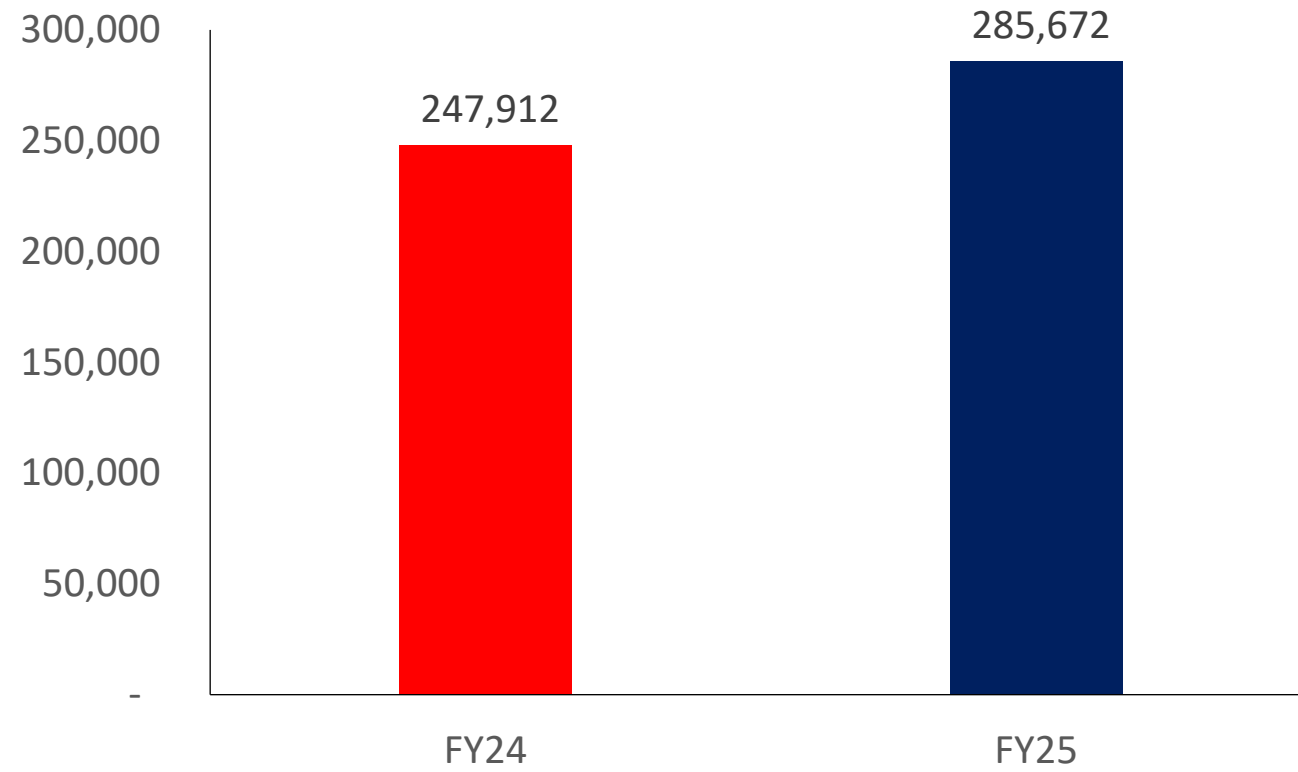
FY24



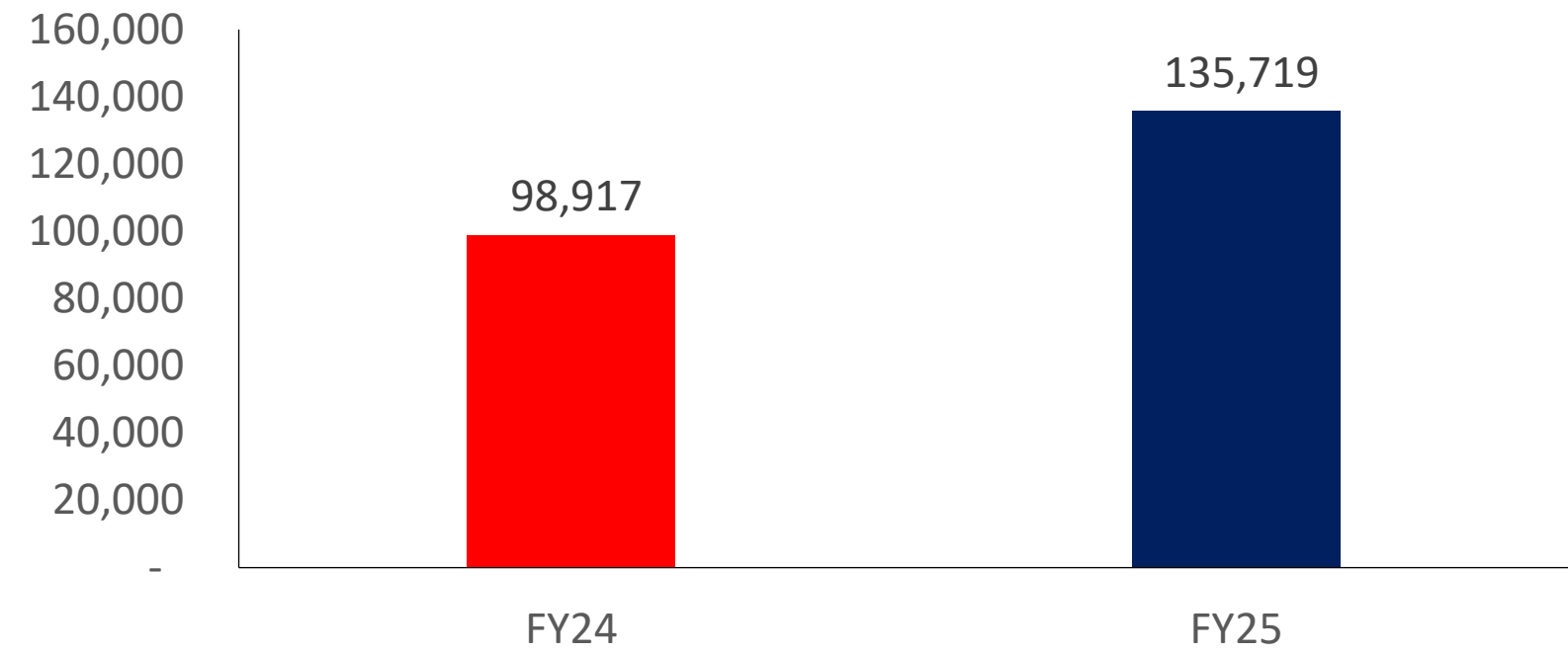
FY25



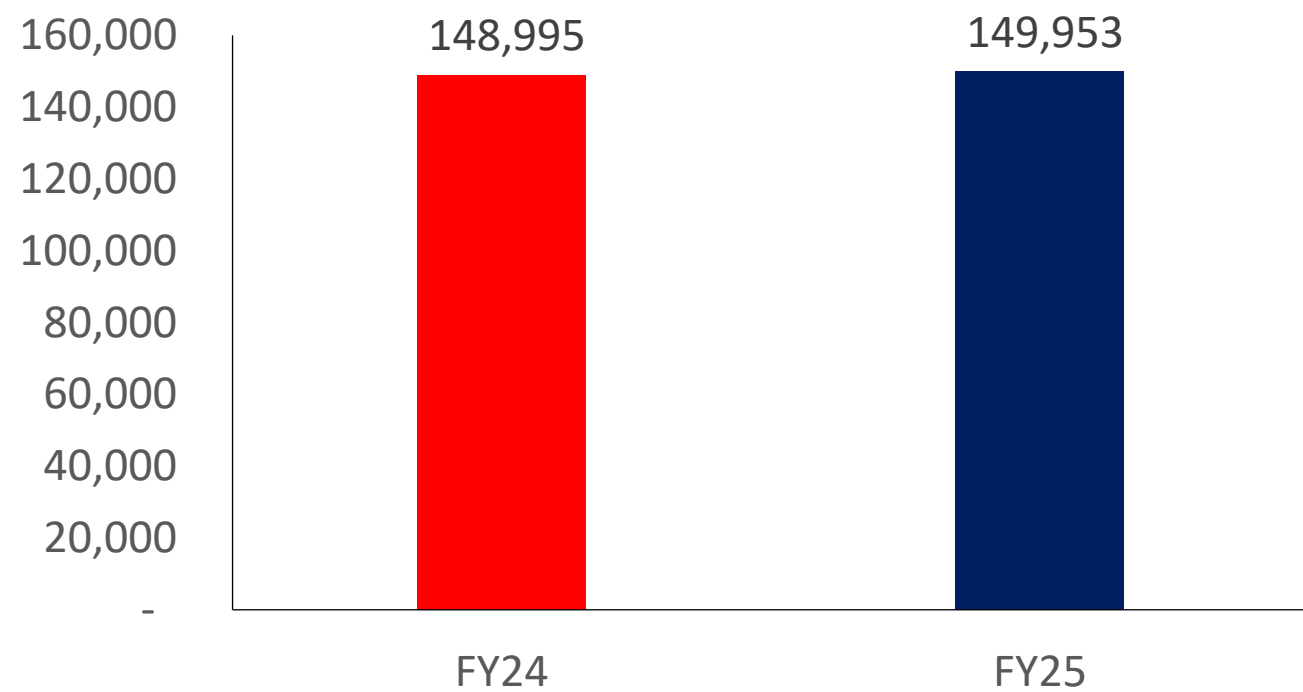
Total Asset '000 US\$



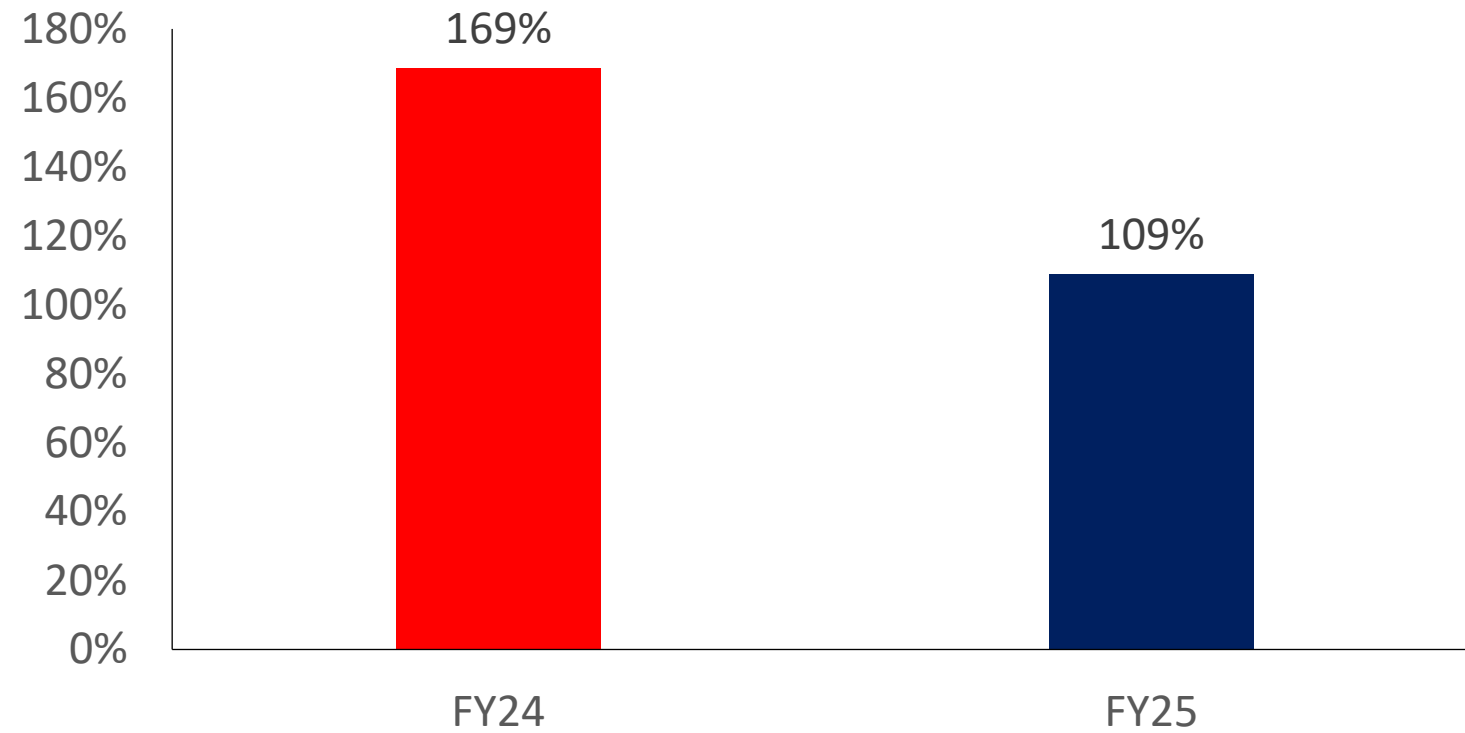
Total Liabilitas '000 US\$



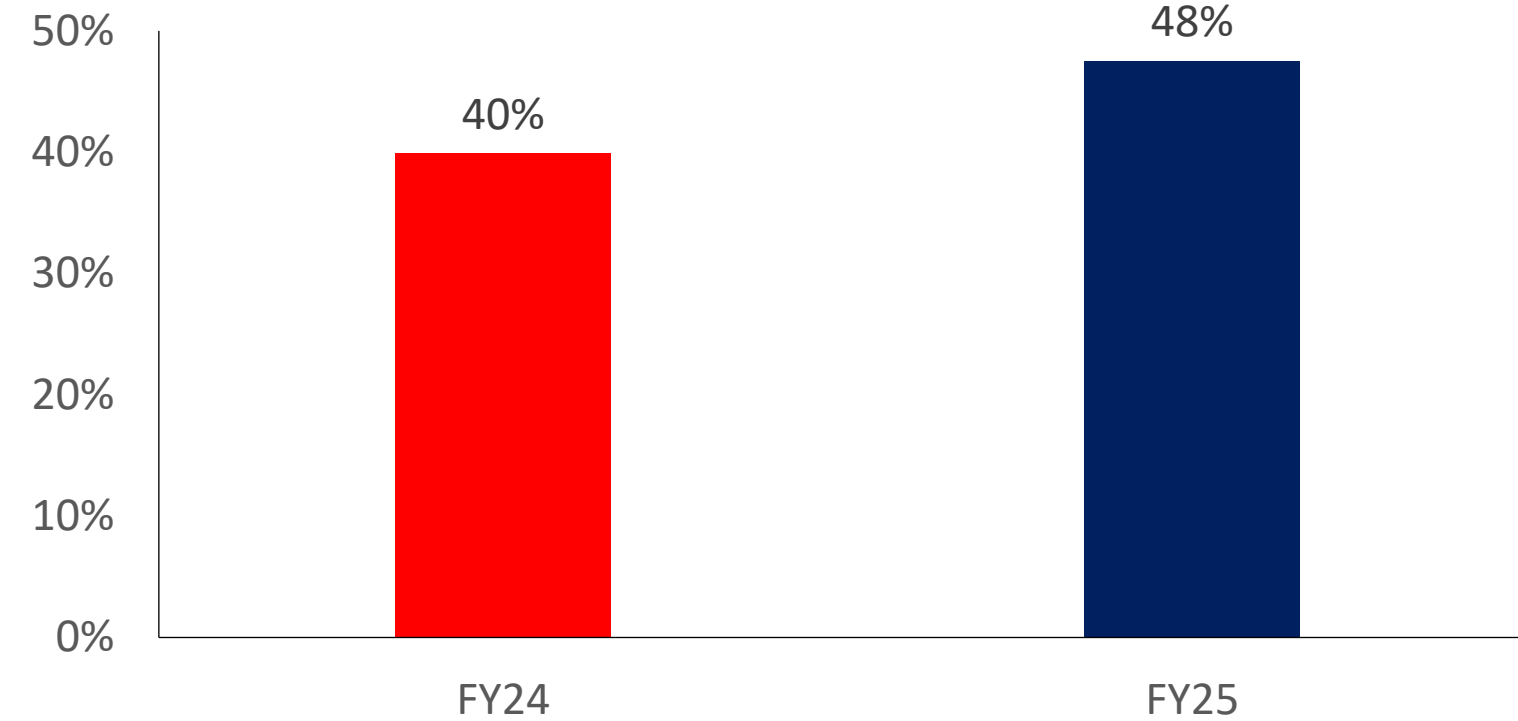
Total Ekuitas '000 US\$



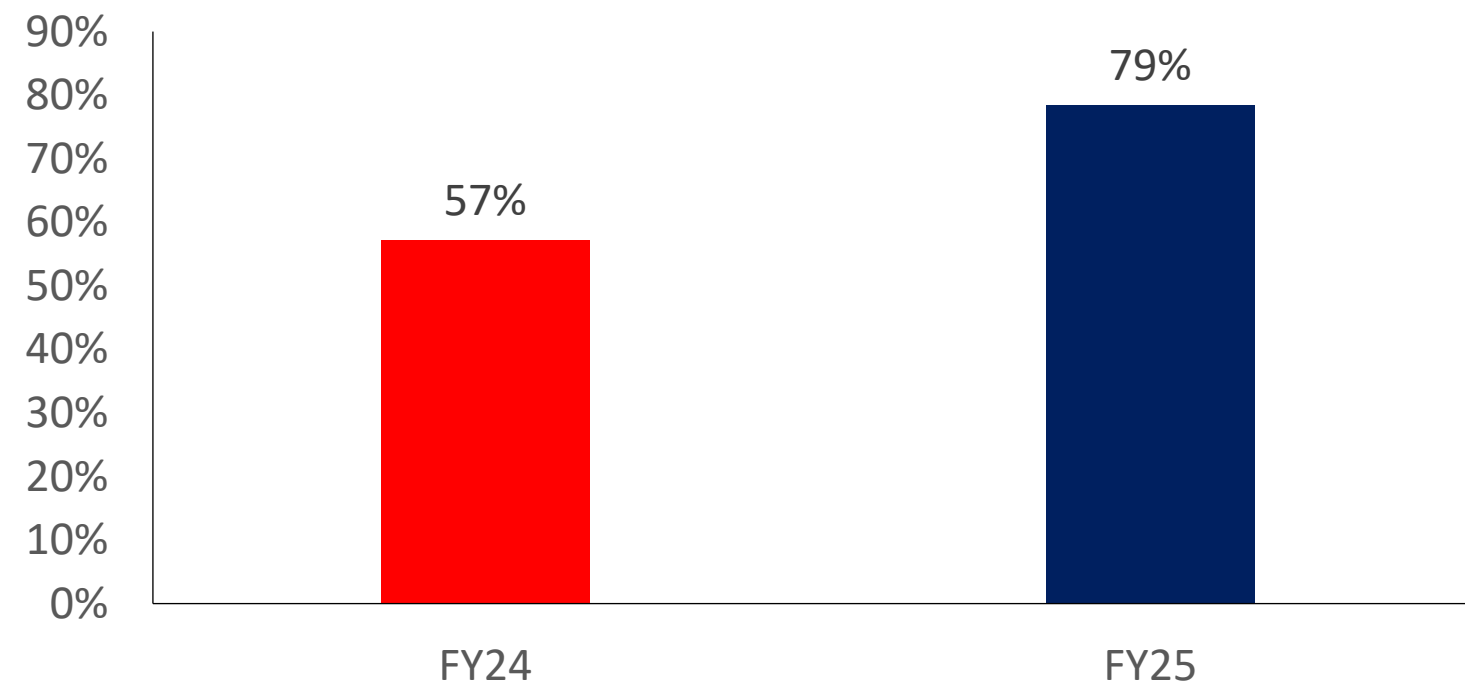
Rasio Asset Lancar terhadap Liabilitas Pendek



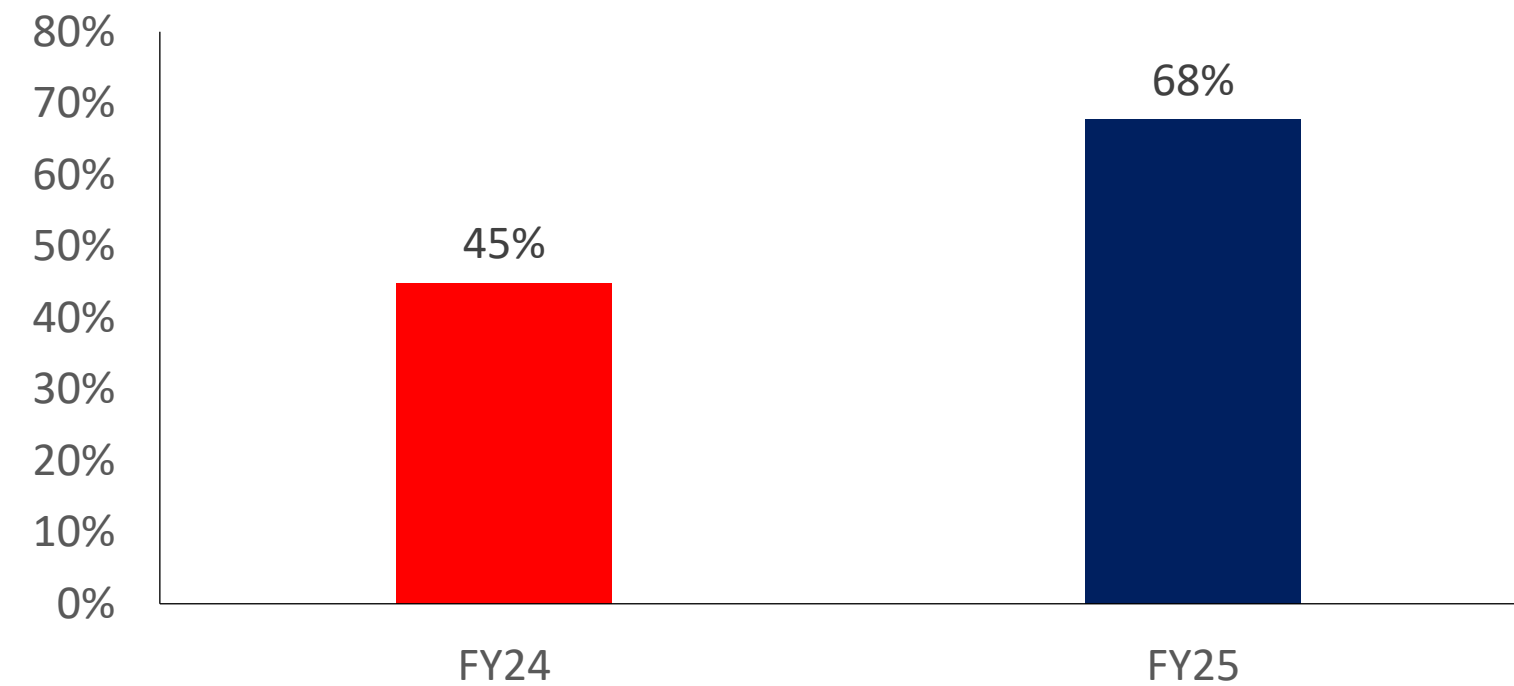
Rasio Liabilitas terhadap Asset



Rasio Utang terhadap ekuitas



Net Gearing Ratio



| Financial Year | Type | Rp / sh | DPR |
|----------------|---------|---------|-------|
| 2013 | Final | 11 | 30% |
| 2016 | Final | 4 | 52% |
| 2017 | Final | 12 | 48% |
| 2018 | Final | 26.6 | 64% |
| 2019 | Final | 23.5 | 50% |
| 2020 | Final | 22 | 184% |
| 2021 | Final | 12 | 54% |
| 2022 | Final | 60 | 75% |
| 2023 | Interim | 30 | 26% |
| 2023 | Final | 45 | 39% |
| 2024 | Final | 80 | 67% |
| 2025 | Final | 42 | 47.5% |



Thank You!

For enquiries please contact:
Corporate Secretary corsec@pt-tpm.com